



เทศบาลตำบลทรายขาว

เรื่อง

การติดตั้งบ่อดักไขมันบำบัดน้ำเสียในอาคาร พ.ศ. ๒๕๖๖

เทศบาลตำบลทรายขาว

อำเภอคลองท่อม จังหวัดกระบี่

บันทึกหลักการและเหตุผล  
ประกอบร่างเทศบัญญัติเทศบาลตำบลทรายขาว  
เรื่อง การติดตั้งบ่อดักไขมันบำบัดน้ำเสียในอาคาร พ.ศ. ๒๕๖๖

หลักการ

โดยเป็นการสมควรตราเทศบัญญัติเทศบาลตำบลทรายขาว ว่าด้วยการติดตั้งบ่อดักไขมันและระบบบำบัดน้ำเสียในอาคาร เพื่อควบคุมอาคารที่มีการระบายน้ำเสียทิ้งลงหรือไหลไปสู่แหล่งระบายน้ำ โดยให้เจ้าของหรือผู้ครอบครองอาคารที่มีการปลูกสร้างใหม่ดำเนินการติดตั้งบ่อดักไขมันสำหรับอาคารนั้นให้แล้วเสร็จ ก่อนเข้าอยู่อาศัยหรือใช้สอย ในเขตเทศบาลตำบลทรายขาว เพื่อเป็นการปกป้องรักษาสภาพสิ่งแวดล้อมและเป็นการช่วยลดปริมาณน้ำเสีย ตลอดจนเป็นการปรับปรุงคุณภาพน้ำให้ดีขึ้น

เหตุผล

ด้วยพระราชบัญญัติส่งเสริมและรักษาคุณภาพสิ่งแวดล้อมแห่งชาติ พ.ศ.๒๕๓๕ มาตรา ๗๐ กำหนดให้เจ้าของหรือผู้ครอบครองแหล่งกำเนิดมลพิษ มีหน้าที่ต้องก่อสร้างติดตั้งหรือจัดให้มีระบบบำบัดน้ำเสียหรือระบบกำจัดของเสียตามกำหนด ประกอบกับพระราชบัญญัติการสาธารณสุข พ.ศ.๒๕๓๕ มาตรา ๑๘ มาตรา ๒๐ (๓) และมาตรา ๔๔ ได้กำหนดให้ท้องถิ่นมีอำนาจกำหนดหลักเกณฑ์ วิธีการ และเงื่อนไข ในการติดตั้งบ่อดักไขมันบำบัดน้ำเสียในอาคาร ราชการส่วนท้องถิ่นจึงมีอำนาจในการออกข้อกำหนดท้องถิ่นเพื่อใช้ในการควบคุมให้การจัดการระบบบำบัดน้ำเสียในอาคารและครัวเรือนเป็นการแก้ไขปัญหาที่ต้นทางและเป็นส่วนหนึ่งของการแก้ไขปัญหาคุณภาพน้ำ

ดังนั้น เพื่อเป็นการกำหนดข้อกำหนดของท้องถิ่น โดยคำนึงถึงสภาพของท้องถิ่น สุขอนามัยของประชาชน และการรักษาสภาพแวดล้อมสภาวะปัจจุบัน

เทศบาลตำบลทรายขาว อาศัยอำนาจตามความในมาตรา ๕๐ (๓) มาตรา ๖๐ แห่งพระราชบัญญัติเทศบาล พ.ศ.๒๔๙๖ และที่แก้ไขเพิ่มเติม (ฉบับที่ ๑๓) พ.ศ.๒๕๕๒ ประกอบกับมาตรา ๗๐ แห่งพระราชบัญญัติส่งเสริมและรักษาคุณภาพสิ่งแวดล้อมแห่งชาติ พ.ศ.๒๕๓๕ และมาตรา ๑๘ มาตรา ๒๐ (๓) และมาตรา ๔๔ แห่งพระราชบัญญัติการสาธารณสุข พ.ศ. ๒๕๓๕ อันมีบทบัญญัติบางประการเกี่ยวกับการกำจัดสิทธิและเสรีภาพของบุคคล ซึ่งมาตรา ๒๙ ประกอบกับมาตรา ๓๑ มาตรา ๓๕ มาตรา ๔๘ และมาตรา ๕๖ ของรัฐธรรมนูญแห่งราชอาณาจักรไทยบัญญัติให้กระทำโดยอาศัยอำนาจตามบทบัญญัติแห่งกฎหมาย เทศบาลตำบลทรายขาวจึงจำเป็นต้องตราเทศบัญญัตินี้

เทศบัญญัติเทศบาลตำบลทรายขาว  
เรื่อง การติดตั้งบ่อดักไขมันบำบัดน้ำเสียในอาคาร  
พ.ศ. ๒๕๖๖

อาศัยอำนาจตามความในมาตรา ๕๐ (๓) มาตรา ๖๐ แห่งพระราชบัญญัติเทศบาล พ.ศ.๒๕๖๖ และที่แก้ไขเพิ่มเติม (ฉบับที่ ๑๔) พ.ศ.๒๕๖๖ ประกอบกับมาตรา ๗๐ แห่งพระราชบัญญัติส่งเสริมและรักษาคุณภาพสิ่งแวดล้อมแห่งชาติ พ.ศ.๒๕๓๕ และมาตรา ๑๘ มาตรา ๒๐ (๓) และมาตรา ๔๔ แห่งพระราชบัญญัติการสาธารณสุข พ.ศ.๒๕๓๕ อันมีบทบัญญัติบางประการเกี่ยวกับการกำจัดสิทธิและเสรีภาพของบุคคลซึ่งมาตรา ๑๖ ประกอบกับมาตรา ๕๗ รัฐธรรมนูญแห่งราชอาณาจักรไทยบัญญัติให้กระทำโดยอาศัยอำนาจตามบทบัญญัติแห่งกฎหมาย เทศบาลตำบลทรายขาว โดยความเห็นชอบของสภาเทศบาลตำบลทรายขาว และโดยความเห็นชอบจากผู้ว่าราชการจังหวัดกระบี่ จึงตราเทศบัญญัติไว้ดังนี้

ข้อ ๑ เทศบัญญัตินี้ เรียกว่า “เทศบัญญัติเทศบาลตำบลทรายขาว เรื่อง การติดตั้งบ่อดักไขมันบำบัดน้ำเสียในอาคาร พ.ศ. ๒๕๖๖”

ข้อ ๒ เทศบัญญัตินี้ให้ใช้บังคับในเขตเทศบาลตำบลทรายขาว ตั้งแต่วันที่ได้ประกาศไว้โดยเปิดเผย ณ สำนักงานเทศบาลตำบลทรายขาวแล้วเจ็ดวัน

ข้อ ๓ บรรดาเทศบัญญัติหรือข้อบังคับ กฎ ระเบียบ และคำสั่งอื่นใดของเทศบาล ซึ่งขัดหรือแย้งกับเทศบัญญัตินี้ให้ใช้เทศบัญญัตินี้แทน

ข้อ ๔ ในเทศบัญญัตินี้

“อาคาร” หมายความว่า ตึก บ้าน เรือน ร้านค้า ร้านอาหาร สำนักงานหรือสิ่งปลูกสร้างอย่างอื่นซึ่งบุคคลอาจเข้าอยู่อาศัยหรือใช้สอยได้

“บ่อดักไขมัน” หมายความว่า สิ่งที่ใช้แยกจับพวกน้ำมันและไขมันออกจากน้ำซึ่งผ่านการใช้แล้ว

“การระบายน้ำ” หมายความว่า การผันน้ำ การปล่อยน้ำ การเทน้ำ การสูบน้ำ หรือการกระทำอื่นใดที่เป็นการถ่ายเทน้ำ

“แหล่งระบายน้ำ” หมายความว่า ทางหรือท่อระบายน้ำ ลำกระโดง ลำราง คู คลอง แม่น้ำ ทะเล และแหล่งน้ำสาธารณะ แหล่งน้ำธรรมชาติ และแหล่งน้ำที่เป็นของเอกชนซึ่งมีทางเชื่อมต่อหรือสามารถไหลไปสู่แหล่งน้ำสาธารณะหรือแหล่งน้ำธรรมชาติได้

“เจ้าพนักงานท้องถิ่น” หมายความว่า นายกเทศมนตรีตำบลทรายขาว

“พนักงานเจ้าหน้าที่” หมายความว่า ปลัดเทศบาล และพนักงานเทศบาลอื่นที่เจ้าพนักงานท้องถิ่นแต่งตั้ง

ข้อ ๕ เทศบัญญัตินี้ให้ใช้บังคับแก่อาคารที่มีการระบายน้ำทิ้งลงหรือไหลไปสู่แหล่งระบายน้ำ และยังไม่มียกกฎหมายใดกำหนดมาตรการเกี่ยวกับการกำจัดน้ำมันและไขมันสำหรับอาคารประเภทนั้น

ข้อ ๖ ให้เจ้าของหรือผู้ครอบครองอาคารตามข้อ ๕ ติดตั้งบ่อดักไขมันตามมาตรฐาน ที่เจ้าพนักงานท้องถิ่นประกาศกำหนด

ให้เจ้าของหรือผู้ครอบครองอาคารที่มีการปลูกสร้างใหม่ดำเนินการติดตั้งบ่อดักไขมันสำหรับอาคารนั้นให้แล้วเสร็จก่อนเข้าอยู่อาศัยหรือใช้สอย และหากอาคารใดอยู่ระหว่างการปลูกสร้างใหม่ในวันที่เทศบัญญัตินี้มีผลใช้บังคับก็ให้ดำเนินการติดตั้งบ่อดักไขมันเช่นเดียวกัน

ข้อ ๗ ให้เจ้าพนักงานท้องถิ่นและพนักงานเจ้าหน้าที่ที่มีอำนาจหน้าที่ดังต่อไปนี้

(๑) เข้าตรวจอาคารและบริเวณที่ตั้งอาคารในระหว่างพระอาทิตย์ขึ้นและตก

(๒) สั่งให้เจ้าของหรือผู้ครอบครองอาคารที่มีการระบายน้ำทิ้งลงหรือไหลลงสู่แหล่งระบาย

น้ำ ดำเนินการติดตั้งบ่อดักไขมันให้แล้วเสร็จภายในเก้าสิบวัน

ข้อ ๘ ให้เจ้าของหรือผู้ครอบครองอาคารตามข้อ ๖ ทำการดูแลรักษา เก็บขนน้ำมันหรือไขมันในบ่อดักไขมันไปกำจัดและซ่อมแซมบำรุงรักษาบ่อดักไขมันให้อยู่ในสภาพที่ใช้การได้ตามปกติ

ข้อ ๙ ผู้ใดขัดขวางการปฏิบัติหน้าที่ของเจ้าพนักงานท้องถิ่นหรือพนักงานเจ้าหน้าที่ ในการปฏิบัติการตามข้อ ๗ (๑) ต้องระวางโทษปรับไม่เกินหนึ่งพันบาท

ข้อ ๑๐ ผู้ใดไม่ปฏิบัติตามคำสั่งของเจ้าพนักงานท้องถิ่นหรือพนักงานเจ้าหน้าที่ตามข้อ ๗ (๒) ต้องระวางโทษปรับไม่เกินห้าร้อยบาท และเจ้าพนักงานท้องถิ่นอาจกำหนดให้เสียค่าปรับอีกไม่เกินวันละสองร้อยบาทนับแต่วันถัดจากวันครบกำหนดระยะเวลาที่เจ้าพนักงานท้องถิ่นหรือพนักงานเจ้าหน้าที่กำหนดให้ดำเนินการติดตั้งบ่อดักไขมันนั้นเป็นต้นไป จนกว่าจะได้ปฏิบัติให้ถูกต้อง

ข้อ ๑๑ ข้อกำหนดและวิธีการติดตั้งบ่อดักไขมันและแบบถังดักไขมัน ให้เป็นไปตามที่กำหนดไว้ท้ายเทศบัญญัตินี้


ข้อ ๑๒ ให้เจ้าพนักงานท้องถิ่นประกาศและประชาสัมพันธ์ให้ประชาชนทราบถึงการปฏิบัติตามเทศบัญญัตินี้

ข้อ ๑๓ ให้เจ้าพนักงานท้องถิ่นมีอำนาจในการพิจารณาเวนการปฏิบัติตามเทศบัญญัตินี้ตามความจำเป็นและความเหมาะสมของอาคารและพื้นที่บางแห่ง อาทิเช่น พื้นที่บนภูเขา พื้นที่เกษตรกรรม พื้นที่ในชนบท เป็นต้น

ข้อ ๑๔ ให้นายกเทศมนตรีตำบลทรายขาวรักษาการตามเทศบัญญัตินี้ และให้มีอำนาจออกประกาศหรือคำสั่งเพื่อปฏิบัติการเป็นไปตามเทศบัญญัตินี้

- ๘ มี.ค. ๒๕๖๖

ประกาศ ณ วันที่ .....



(นายสมรัก ทองรัตน์)

นายกเทศมนตรีตำบลทรายขาว

เห็นชอบ



(ลงชื่อ)

(นายไพศาล ศรีเทพ)

นายอำเภอคลองท่อม ปฏิบัติราชการแทน

ผู้ว่าราชการจังหวัดกระบี่

## ข้อกำหนดและวิธีการติดตั้งบ่อดักไขมัน ตามข้อ ๑๑ แห่งเทศบัญญัติเทศบาลตำบลทรายขาว

### เรื่อง การติดตั้งบ่อดักไขมันบำบัดน้ำเสียในอาคาร พ.ศ. ๒๕๖๖

บ่อดักไขมันสามารถก่อสร้างได้หลายแบบ โดยมีรูปแบบบ่อดักไขมัน ดังนี้

๑. บ่อดักไขมันแบบสำเร็จรูป การติดตั้งสำหรับใช้ในครัวเรือนที่พักอาศัยทั่วไป โดยเลือกขนาดปริมาตรตามจำนวนสมาชิกในครัวเรือน

๒. บ่อดักไขมันแบบวงขอบซีเมนต์ การติดตั้งใช้งานเหมาะสมสำหรับบ้านเรือนทั่วไป และสถานประกอบการที่มีขนาดเล็ก เช่น ร้านอาหาร โดยประยุกต์ใช้ในวงขอบซีเมนต์สำเร็จรูปมาทำเป็นบ่อดักไขมันได้ การติดตั้งฝังไว้บนพื้นดินหรือใต้ดิน และกักเก็บน้ำเสียได้อย่างน้อย ๖ ชั่วโมง

๓. บ่อดักไขมันแบบสร้างในที่การติดตั้งใช้งานเหมาะสมสำหรับสถานที่ประกอบการขนาดใหญ่ เช่น ภัตตาคาร ศูนย์อาหาร โรงอาหาร และตลาด การติดตั้งโดยสร้างบ่อดักไขมันบนพื้นที่และสามารถกักเก็บน้ำเสียอย่างน้อย ๖ ชั่วโมง

การติดตั้งขึ้นอยู่กับความเหมาะสม โดยคิดจากปริมาณน้ำเสียที่เกิดจากครัว ห้องน้ำ ลานซักล้าง และสภาพพื้นที่ที่จะทำการก่อสร้าง

#### ๑. วิธีการก่อสร้างบ่อดักไขมัน

๑.๑ บ่อดักไขมันแบบสำเร็จรูป อาจติดตั้งบนพื้นหรือฝังในพื้นที่สำหรับบ้านพักอาศัย ภายในแยกเป็นสองส่วน คือ ส่วนที่เป็นตะแกรงกรองเศษอาหาร และส่วนที่ดักไขมัน

๑.๑.๑ วัสดุอุปกรณ์ในการก่อสร้าง ประกอบด้วย

(๑) บ่อดักไขมันแบบสำเร็จรูปที่จำหน่ายตามร้านสุขภัณฑ์ท้องถิ่น

(๒) ท่อ พี.วี.ซี ขนาด ๒ นิ้ว หรือตามขนาดของท่อน้ำเข้าและออกจากบ่อดักไขมัน

(๓) คีมตัดท่อ พี.วี.ซี หรือใบเลื่อยเหล็ก

(๔) ช้องอ พี.วี.ซี และข้อต่อตรง พี.วี.ซี ขนาดตามที่ระบุในข้อ (๒)

๑.๑.๒ วิธีการก่อสร้าง

(๑) วางบ่อดักไขมันสำเร็จรูป ในบริเวณที่อยู่ใกล้อ่างล้างจาน และพื้นที่ความราบเรียบเสมอกัน หรืออาจฝังลงพื้นโดยให้ระดับท่อเข้าของบ่อดักไขมันอยู่ต่ำกว่าระดับเสดืออ่างล้างจานและท่อน้ำออกอยู่สูงกว่าระดับพื้น

(๒) วัดระยะท่อ พี.วี.ซี จากท่อน้ำทิ้งที่ต่อจากเสดืออ่างล้างจานถึงตำแหน่งท่อน้ำเข้าบ่อดักไขมันสำเร็จรูป และวัดระยะท่อ พี.วี.ซี จากท่อน้ำออกของบ่อดักไขมันจนถึงท่อระบายน้ำสาธารณะ หรือคู คลองตามธรรมชาติ

(๓) ตัดท่อ พี.วี.ซี ทั้งสองช่วงตามขนาดที่วัดในข้อ (๒) ด้วยคีมตัดท่อหรือใบเลื่อยเหล็ก

(๔) ตัดท่อ พี.วี.ซี จากอ่างล้างจานเข้ากับท่อน้ำเข้าบ่อดักไขมันด้วยข้องอ พี.วี.ซี จากนั้นต่อท่อน้ำทิ้งบ่อดักไขมันด้วยข้อต่อตรง พี.วี.ซี ลงสู่ท่อระบายน้ำสาธารณะ คู คลองธรรมชาติ อาจทำด้วยน้ำยาประสานท่อ และยึดท่อด้วยสายรัดกับพื้นหรือผนัง

๑.๒ บ่อดักไขมันแบบติดตั้งในที่แบบวงขอบซีเมนต์ สำหรับบ้านพักอาศัยและสถานประกอบการ ขนาด

เล็ก

๑.๒.๑ วัสดุอุปกรณ์ในการก่อสร้าง ประกอบด้วย

(๑) ปูนซีเมนต์ปอร์ตแลนด์

(๒) ทรายหยาบและทรายละเอียด

(๓) เหล็กเส้นกลม RB ขนาด  $\varnothing$  ๙ มิลลิเมตร

(๔) วงขอบซีเมนต์สำเร็จรูป มีขนาดเส้นผ่านศูนย์กลาง

ขนาด ๐.๘๐ เมตร สูง ๐.๓๐ - ๐.๔๐ เมตร

ขนาด ๑.๘๐ เมตร สูง ๐.๓๕ - ๐.๔๐ เมตร

ขนาด ๐.๘๐ เมตร สูง ๐.๔๐ - ๐.๔๕ เมตร

(๕) ท่อ พี.วี.ซี ชั้น ๘.๕ ท่อน้ำเข้า ขนาด  $\varnothing$  ๗๕ มิลลิเมตร หรือใหญ่กว่าท่อน้ำออกขนาด  $\varnothing$  ๑๐๐ มิลลิเมตร หรือใหญ่กว่า

#### ๑.๒.๒ วิธีการก่อสร้าง

(๑) ขุดหลุมลึกลงไป โดยระดับท่อน้ำที่ออกจากแหล่งน้ำเสียเข้ามาท่อน้ำเข้าบ่อดักไขมัน โดยขุดหลุมให้มีเส้นผ่านศูนย์กลางของหลุมใหญ่กว่าขนาดของวงขอบซีเมนต์สำเร็จรูปประมาณ ๕๐ เซนติเมตร โดยรอบหรือพอสมควร เมื่อขุดได้ระดับแล้วให้ดูว่าดินก้นหลุมมีความแน่นพอที่จะรับน้ำหนักบ่อได้หรือไม่ เมื่อพิจารณาแล้วให้ดำเนินการดังนี้

กรณีดินมีความแข็งแรงและแน่นพอที่รับน้ำหนักได้ ให้ทำการใส่ทรายหยาบกันหลุมบ่ออีกแน่น ความหนาประมาณ ๑๐ เซนติเมตร

กรณีดินมีความอ่อนนุ่มหรือเป็นดินเหนียว ให้ทำการตอกเสาเข็มไม้ขนาด  $\varnothing$  ๔-๘ นิ้ว ยาว ๓.๐ - ๖.๐ เมตร แล้วใส่ทรายรองพื้นอัดแน่น ความหนา ๑๐ เซนติเมตร ให้หัวเสาเข็มพันทรายรองพื้นขึ้นมาประมาณ ๒-๓ เซนติเมตร

(๒) ผูกเหล็กเส้นกลมขนาด  $\varnothing$  ๙ มิลลิเมตร เป็นตะแกรงวงกลม ระยะห่าง ๒๐x๒๐ เซนติเมตร

(๓) เทคอนกรีตอัตราส่วน ๑:๒:๔ หนา ๑๐ เซนติเมตร โดยให้เนื้อคอนกรีตหุ้มท่อหัวเสาเข็มประมาณ ๒-๓ เซนติเมตร

(๔) นำวงขอบซีเมนต์สำเร็จรูปมาวางที่คอนกรีตกันหลุมที่เตรียมไว้ โดยถ้าวางขอบซีเมนต์เป็นแบบปิดกันก็ให้วางได้เลย แต่ถ้าเป็นวงขอบซีเมนต์ธรรมดา เมื่อวางแล้วให้ทำการยาแนวด้วยปูนทรายที่ก้นวงขอบซีเมนต์เพื่อป้องกันรั่วซึม จากนั้นเอาวงขอบซีเมนต์วางซ้อนทับตามจำนวนที่ได้กำหนดไว้แล้วยาแนวรอบ โดยอัตราส่วนผสมปูนทรายยาแนว ปูน:ทราย เท่ากับ ๑:๑ พร้อมทั้งทำการเจาะต่อท่อระบายน้ำกลบฝังดินรอบตัวบ่อให้แน่นแล้วปิดด้วยฝาปูน

(๕) การต่อรับน้ำเข้าและน้ำออกจากบ่อดักไขมัน ให้ทำการต่อรับท่อน้ำทั้งออกจากจุดปรุงอาหารหรือจากจุดล้างจานหรือภาชนะอื่นๆ ที่มีไขมันเกาะติด โดยใช้ท่อ พี.วี.ซี ชั้น ๘.๕ ขนาดขึ้นอยู่กับรูปแบบหรือความเหมาะสม แต่ขนาดของท่อต้องไม่เล็กกว่าท่อเดิมที่ออกมา ส่วนน้ำทิ้งใช้ท่อ พี.วี.ซี ชั้น ๘.๕ หรือใหญ่กว่า โดยให้ท่อรับน้ำที่ออกจากบ่อดักไขมันไปลงแหล่งน้ำสาธารณะหรือรางน้ำ คู คลอง ตามพื้นที่นั้นๆ โดยไม่ให้ปากท่อที่ออกจมอยู่ในน้ำ เพื่อให้ น้ำมีการระบายออกจากตัวบ่อดักไขมันได้ดี

๑.๓ บ่อดักไขมันแบบสร้างในที่ สำหรับสถานประกอบการขนาดใหญ่

๑.๓.๑ วัสดุและอุปกรณ์ในการก่อสร้าง

(๑) ปูนซีเมนต์ปอร์ตแลนด์

(๒) ทราวยหยาบ

(๓) เหล็กเส้นกลม RB ขนาด  $\varnothing$  ๙ มิลลิเมตร

(๔) ท่อ พี.วี.ซี. ชั้น ๘.๕ ท่อน้ำเข้าขนาด  $\varnothing$  ๗๕ มิลลิเมตร หรือใหญ่กว่าท่อน้ำออกขนาด  $\varnothing$  ๑๐๐ มิลลิเมตร หรือใหญ่กว่า

#### ๑.๓.๒ วิธีการก่อสร้าง

(๑) ขุดหลุมลึกลงไป โดยระดับที่ตื้นที่สุดที่ออกจากแหล่งน้ำเสียเข้ามาท่อน้ำเข้าบ่อดักไขมัน โดยขุดให้มีความกว้างโดยรอบขนาดของบ่อกอนกรีตเสริมเหล็ก ประมาณ ๐.๘๐-๑.๐๐ เมตร หรือตามความเหมาะสมของสภาพพื้นที่ เมื่อขุดได้ระดับความเหมาะสมของสภาพพื้นที่แล้วให้ดูว่าดินก้นหลุมมีความแน่นพอที่จะรับน้ำหนักบ่อดักไขมันคอนกรีตเสริมเหล็กได้หรือไม่ เมื่อพิจารณาแล้วให้ดำเนินการ ดังนี้

กรณีดินมีความแข็งแรงและแน่นพอที่รับน้ำหนักได้ ให้ทำการใส่ทรายหยาบกันหลุมบดอัดแน่น ความหนาประมาณ ๑๐ เซนติเมตร

กรณีดินมีความอ่อนนุ่มหรือเป็นดินเหนียว ให้ทำการตอกเสาเข็ม (ขนาดของเสาเข็มให้เป็นไปตามหลักทางด้านวิศวกรรมโยธา) แล้วใส่ทรายรองพื้นอัดแน่น ความหนา ๑๐ เซนติเมตรให้หัวเสาเข็มพื้นทรายรองพื้นขึ้นมาประมาณ ๒-๓ เซนติเมตร

(๒) ผูกเหล็กเส้นกลมขนาด  $\varnothing$  ๙ มิลลิเมตร เพื่อทำฐานและโครงสร้างของตัวบ่อดักไขมัน

(๓) เทคอนกรีตอัดส่วน ๑:๒:๔ ที่ฐานพื้นบ่อดักไขมันก่อน โดยให้เนื้อคอนกรีตหุ้มท่อหัวเสาเข็มประมาณ ๒-๓ เซนติเมตร

(๔) ประกอบแบบโดยใช้ไม้แบบที่มีผิวเรียบไม่บิดงอ แล้วยึดค้ำยันแบบให้แน่นป้องกันไม่ให้ไม้แบบระเบิดหรือโก่งงอเสียรูป จากนั้นนำน้ำสะอาดรดไม้แบบให้ทั่วจึงทำการเทคอนกรีตอัตราส่วน ๑:๒:๔ ลงไปในไม้แบบโครงสร้างแล้วกระทุ้งคอนกรีตเพื่อไม่ให้เกิดฟองอากาศเพราะจะมีการรั่วซึมได้

(๕) การถอดไม้แบบ ให้ทำการถอดไม้แบบหลังจากเทคอนกรีตแล้วประมาณ ๓-๕ วัน แล้วให้ตรวจสอบว่ามีรอยรั่วซึมหรือไม่ ถ้ามีให้ทำการอุดทันที

(๖) การต่อรับน้ำเข้าและน้ำออกจากบ่อดักไขมัน ให้ทำการต่อรับท่อน้ำทิ้งที่ออกจากจุดปรุงอาหารหรือจากจุดล้างจานหรือภาชนะอื่นๆ แต่ต้องไม่มีขนาดเล็กกว่าของเดิมที่ออกมา ส่วนน้ำทิ้งให้ต่อรับน้ำทิ้งที่ออกจากบ่อดักไขมันไปลงแหล่งระบายน้ำสาธารณะหรือรางน้ำ คู คลอง ตามพื้นที่นั้นๆโดยไม่ให้ปากท่อที่ออกจมอยู่ในน้ำเพื่อไม่ให้เกิดการระบายน้ำทิ้งได้ดี

#### ๒ รายละเอียดบ่อดักไขมันเพื่อบำบัดน้ำเสีย

บ่อดักไขมันเป็นอุปกรณ์สำหรับแยกไขมันไม่ให้ไหลปนไปกับน้ำทิ้ง และช่วยดักเศษอาหารด้วยในตัว ตัวบ่อบางได้ ๒ ส่วน ซึ่งเชื่อมต่อกัน ส่วนที่ ๑ จะมีตะแกรงดักขยะซึ่งในการดักเศษอาหาร ตะแกรงนี้สามารถแยกออกมาได้เพื่อให้สามารถนำเศษอาหารออกไปทิ้ง และทำความสะอาดได้ ส่วนน้ำจะไหลผ่านตะแกรงลอดแผ่นกันเข้าส่วนที่ ๒ ซึ่งจะทำหน้าที่ดักไขมัน คือจะขังน้ำเสียไว้ระยะหนึ่ง เพื่อให้ไขมันและน้ำมันที่ปะปนอยู่ในน้ำลอยขึ้นมาบนผิวน้ำ ซึ่งเมื่อสะสมจนมีปริมาณมากก็สามารถตักออกไปทิ้งได้ ส่วนน้ำที่ถูกแยกเอาไขมันออกก็จะไหลออกทางช่องระบายต่อไป

#### ๓. การใช้งานและการดูแลรักษา

๓.๑ ต้องติดตั้งตะแกรงดักขยะก่อนเข้าบ่อดักไขมัน

๓.๒ ต้องไม่ทะลวงหรือแทงผลึกให้เศษขยะไหลผ่านตะแกรงเข้าไปในบ่อดักไขมัน

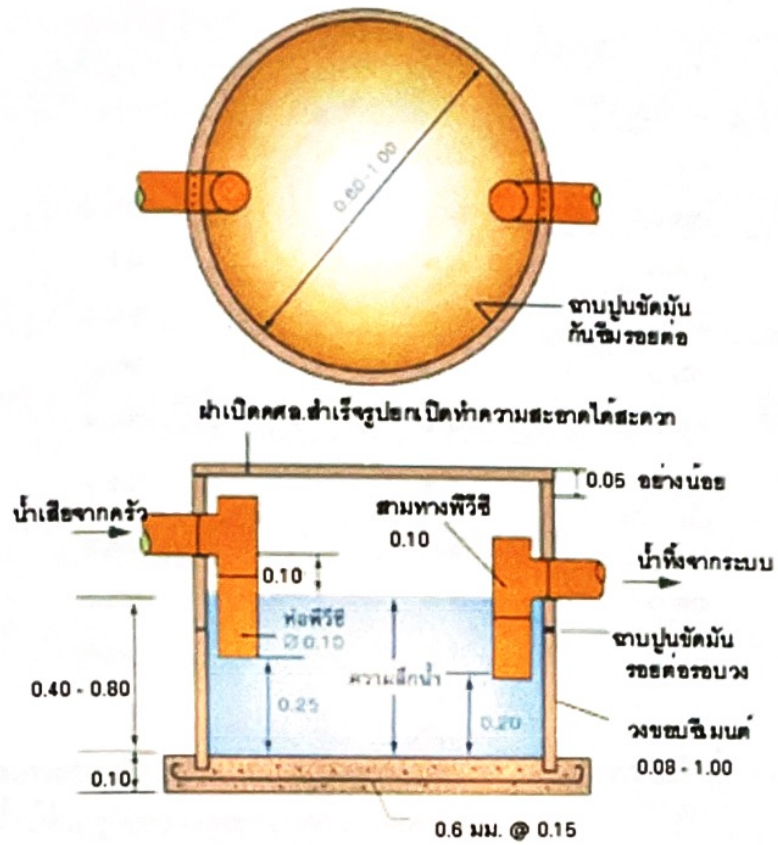
๓.๓ ต้องไม่นำตะแกรงดักขยะออกไม่ว่าจะชั่วคราวหรือถาวร

๓.๔ ต้องหมั่นโกยเศษขยะที่ติดกรองไว้ได้หน้าตะแกรงออกสม่ำเสมอ

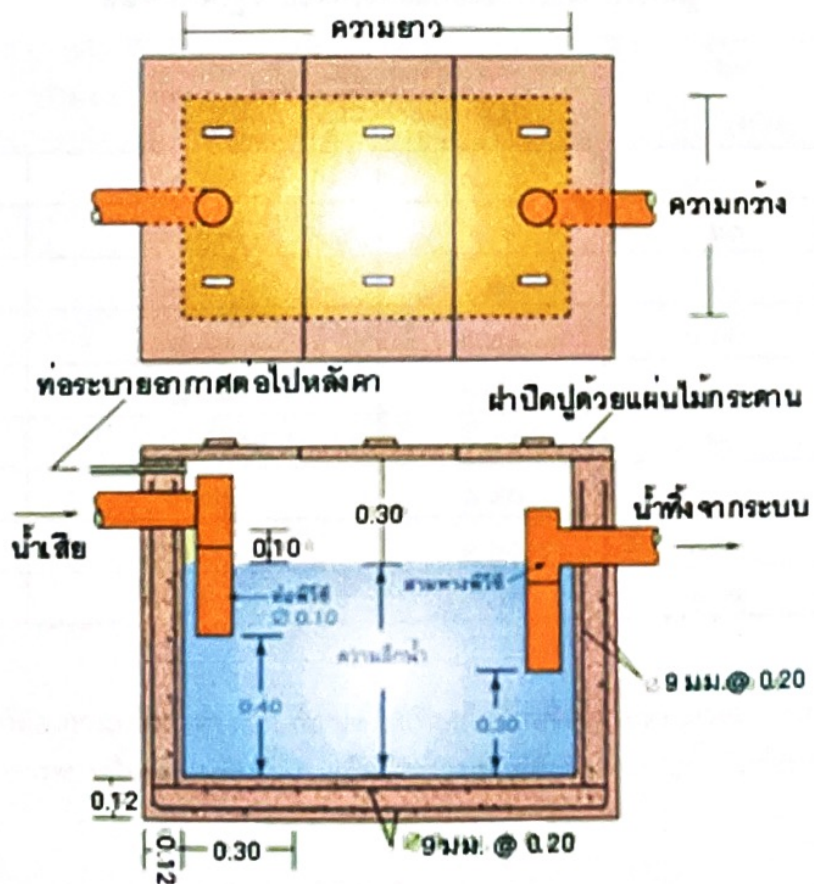
๓.๕ ห้ามนำน้ำจากส่วนอื่นๆ เช่น น้ำล้างมือ น้ำอาบ น้ำซัก น้ำฝน ฯลฯ เข้ามาในบ่อดักไขมัน

๓.๖ ต้องหมั่นตักไขมันออกจากบ่อดักไขมันอย่างน้อยทุกสัปดาห์ นำไขมันที่ตักได้ใส่ภาชนะปิดมิดชิดและรวมไปกับขยะมูลฝอย เพื่อให้รถเทศบาลนำไปกำจัดต่อไป

๓.๗ ต้องหมั่นตรวจดูท่อระบายน้ำที่รับน้ำจากบ่อดักไขมัน หากมีไขมันอยู่เป็นก้อนหรือคราบ ต้องทำตามข้อ ๖ ถูขึ้นมากกว่าเดิม



บ่อดักไขมันแบบใช้วงขอบซีเมนต์ (สำหรับที่พักอาศัย)



บ่อดักไขมันแบบสร้างในสำหรับอาคารใหญ่

ขนาดมาตรฐานบ่อดักไขมันแบบวงขอบซีเมนต์สำหรับบ้านพักอาศัย

จำนวนคน	ปริมาตรบ่ที่ต้องการ (ลบ.ม.)	ขนาดบ่อ		จำนวนบ่อ (บ่อ)
		เส้นผ่านศูนย์กลาง	ความลึกน้ำ (ม.)	
๕	๐.๑๗	๐.๘	๐.๔๐	๑
๕-๑๐	๐.๓๔	๐.๘	๐.๗๐	๑
๑๐-๑๕	๐.๕๑	๑.๐	๐.๗๐	๑
๑๕-๒๐	๐.๖๘	๑.๒	๐.๖๐	๑
๒๐-๒๕	๐.๘๕	๑.๒	๐.๘๐	๑
๒๕-๓๐	๑.๐๒	๑.๐	๐.๗๐	๒
๓๐-๓๕	๑.๑๙	๑.๐	๐.๘๐	๒
๓๕-๔๐	๑.๓๖	๑.๒	๐.๖๐	๒
๔๐-๔๕	๑.๕๓	๑.๒	๐.๗๐	๒
๔๕-๕๐	๑.๗๐	๑.๒	๐.๘๐	๒

หมายเหตุ : ความสูงของวงขอบซีเมนต์ทั่วไปประมาณ ๐.๓๓ ม. ดังนั้นถ้าหากความลึกน้ำ = ๐.๔๐ ม. จึงต้องซ้อนกันอย่างน้อยสองวง ทั้งนี้ขึ้นอยู่กับความสูงของระดับฝาบ่ด้วย

ขนาดมาตรฐานบ่อดักไขมันแบบสร้างในที่อาคารใหญ่

ขนาดพื้นที่ (ตารางเมตร)	ปริมาตรบ่ที่ต้องการ (ลบ.ม.)	ขนาดบ่อ		
		ความลึก (ม.)	ความกว้าง (ม.)	ความยาว (ม.)
๑๐	๐.๑๙	๐.๔๐	๐.๕๐	๑.๐๐
๑๐-๒๕	๐.๔๗	๐.๖๐	๐.๖๐	๑.๓๐
๒๕-๕๐	๐.๙๔	๐.๗๕	๐.๘๐	๑.๖๐
๕๐-๗๕	๑.๔๑	๐.๗๕	๑.๐๐	๒.๐๐
๗๕-๑๐๐	๑.๘๘	๐.๘๐	๑.๑๐	๒.๒๐
๑๐๐-๑๒๕	๒.๓๕	๐.๘๕	๑.๒๐	๒.๔๐
๑๒๕-๑๕๐	๒.๘๒	๐.๙๐	๑.๒๐	๒.๖๐
๑๕๐-๑๗๕	๓.๒๙	๑.๐๐	๑.๓๐	๒.๖๐
๑๗๕-๒๐๐	๓.๗๖	๑.๐๐	๑.๓๕	๒.๘๐

หมายเหตุ : ในกรณีที่ต้องการสร้างด้วยวงขอบซีเมนต์ ให้เทียบใช้กับปริมาตรบ่อของวงขอบขนาดต่างๆ ตามตารางข้างบน สำหรับภัตตาคารขนาดใหญ่ต้องเพิ่มจำนวนเพิ่มจำนวนบ่อให้ได้ปริมาตรรวมทั้งกับปริมาตรบ่ที่ต้องการ